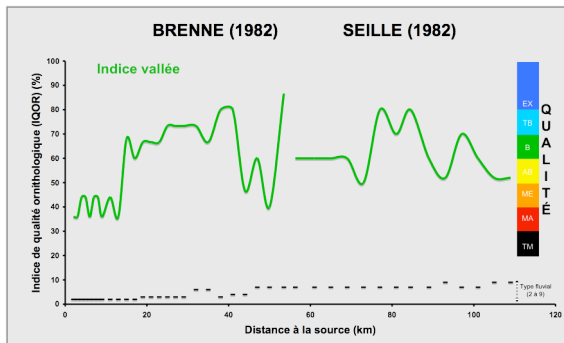
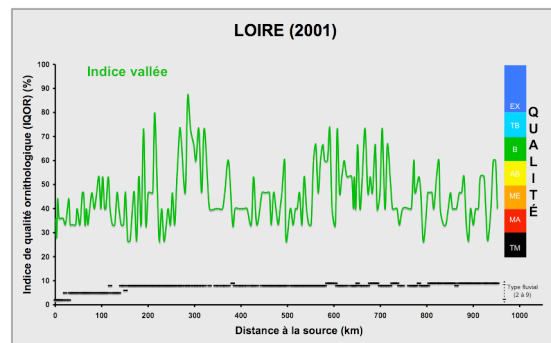


Evaluation de la qualité ornithologique de vallées

Plaines alluviales à prairies inondables

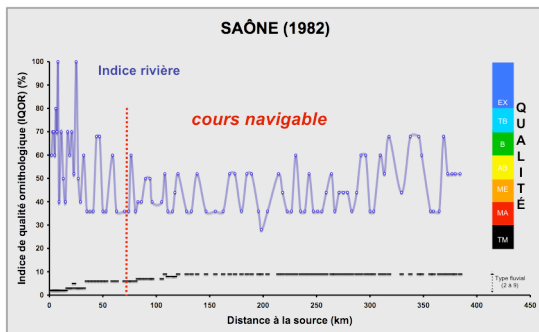


Grande plaine alluviale cultivée

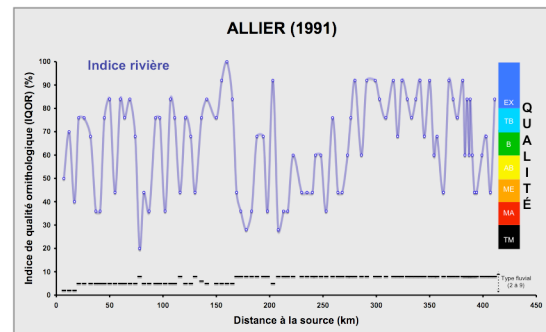


Evaluation de la qualité ornithologique de lits mineurs

Grand cours d'eau à lit canalisé

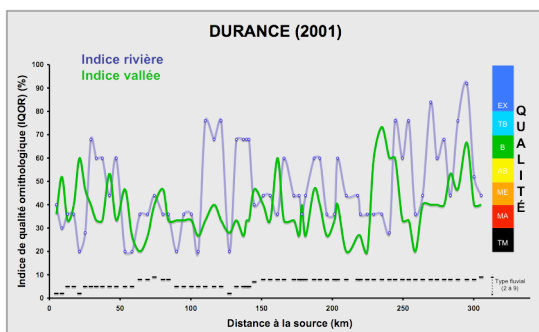


Grand cours d'eau à lit mobile

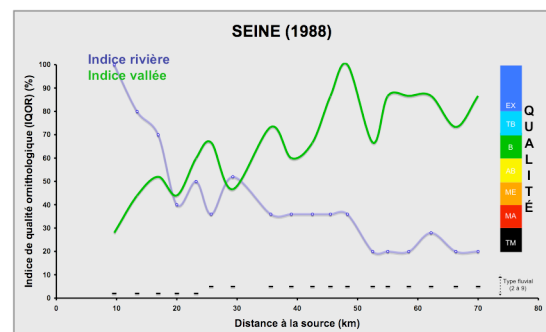


Evaluation comparée du lit mineur et de la vallée

Lit et vallée en partie dégradés



Lit se dégradant, vallée s'améliorant



Par tranches de valeurs, l'indice de qualité ornithologique peut être jugé comme très mauvais (TM) à excellent (EX) ce qui permet de comparer de petits et de grands cours d'eau, à l'échelle locale comme à l'échelle globale, tout en distinguant rivière et vallée.